

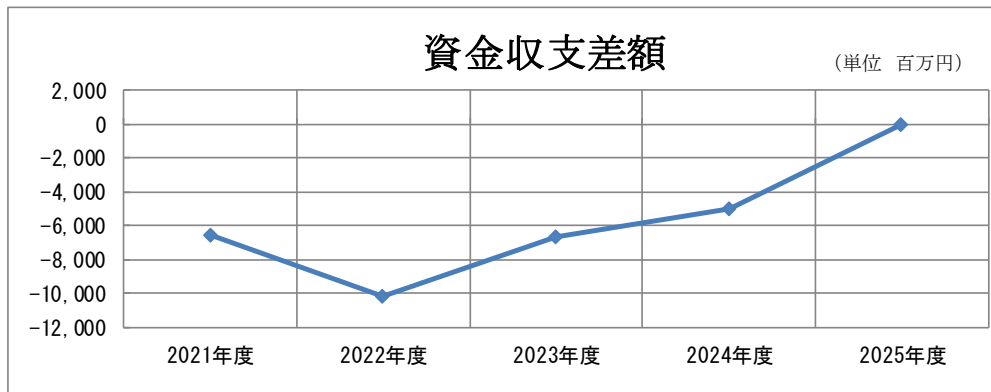
(5) 財務比率などの推移

① 資金収支差額推移表

(単位 百万円)

勘定科目	2021年度	2022年度	2023年度	2024年度	2025年度
学納金	4,311	4,252	4,230	4,260	4,293
補助金	8,833	5,378	3,161	2,703	3,922
医療収入	60,423	60,701	65,564	66,167	70,780
その他	10,005	9,933	6,091	14,867	10,949
資金収入計	83,572	80,264	79,046	87,997	89,944
人件費	30,761	31,656	32,401	31,898	32,472
教育研究経費	2,641	3,151	2,694	3,070	3,093
医療経費	32,884	35,855	36,845	38,632	41,202
その他	23,871	19,795	13,794	19,367	13,179
資金支出計	90,157	90,457	85,734	92,967	89,946
資金収支差額	△ 6,585	△ 10,193	△ 6,688	△ 4,970	△ 2

※繰越支払資金・借入金収入及び返済支出は含まず



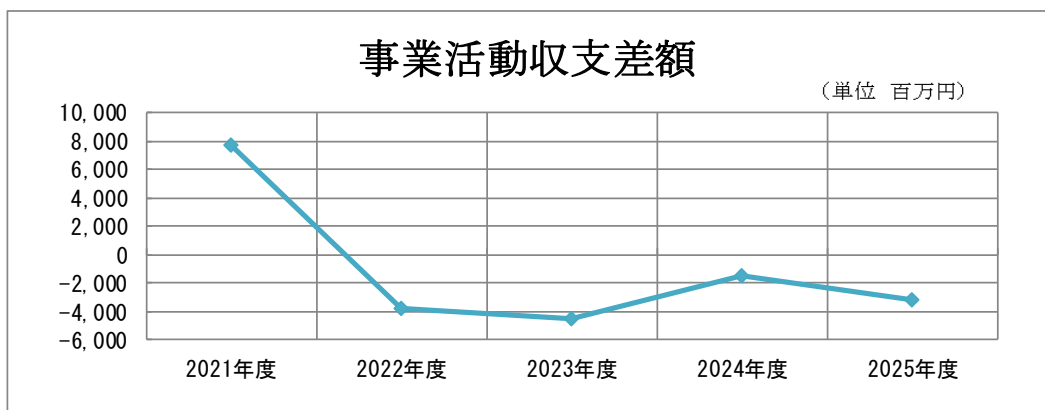
② 事業活動収支差額推移表

(単位 百万円)

勘定科目	2021年度	2022年度	2023年度	2024年度	2025年度
学納金	4,311	4,252	4,230	4,260	4,293
補助金	8,833	5,378	3,161	2,703	3,921
医療収入	60,423	60,701	65,564	66,167	70,780
その他	5,382	2,973	3,209	9,187	3,807
事業活動収入計	78,949	73,304	76,164	82,317	82,801
人件費	30,978	31,881	32,382	31,939	32,477
教育研究経費	3,122	3,553	3,095	3,461	3,476
医療経費	35,122	38,787	42,924	42,843	45,514
その他	2,044	2,842	2,303	5,576	5,576
事業活動支出計	71,266	77,063	80,704	83,819	86,023
事業活動収支差額	7,683	△ 3,759	△ 4,540	△ 1,502	△ 3,222

※事業活動収支差額

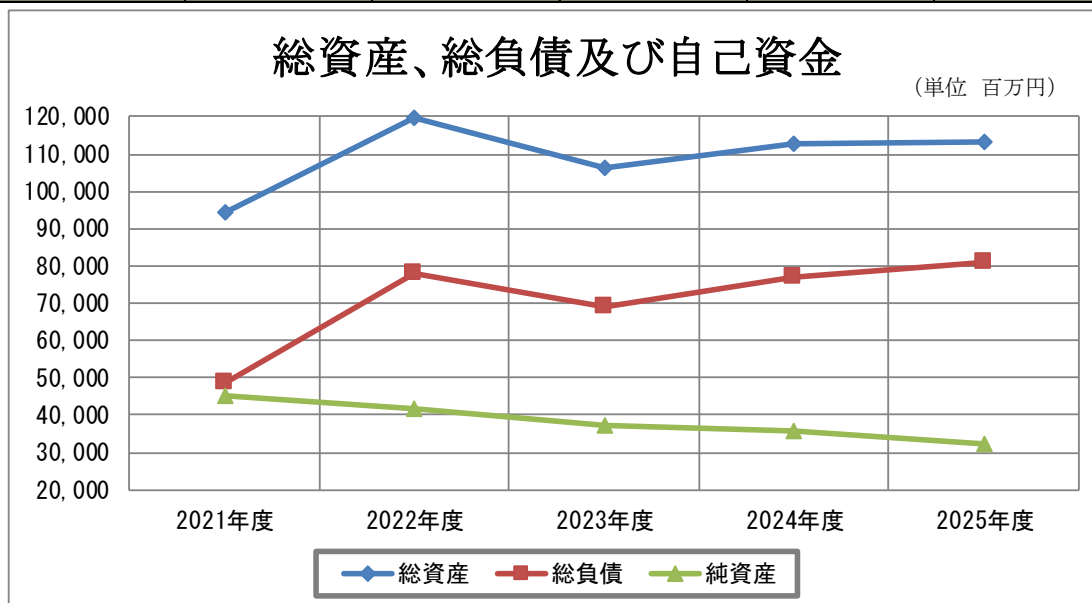
= 事業活動収入 - 事業活動支出



③財政状況表

(単位 百万円)

科目	2021年度	2022年度	2023年度	2024年度	2025年度
固定資産	67,132	86,850	79,965	83,761	80,389
流動資産	27,124	32,721	26,292	28,994	32,711
総資産	94,256	119,571	106,257	112,755	113,100
固定負債	34,381	53,347	53,565	60,073	59,090
流動負債	14,466	24,574	15,582	17,074	21,624
総負債	48,847	77,921	69,147	77,147	80,714
純資産	45,409	41,650	37,110	35,608	32,386



④借入金等残高推移表

(単位 百万円)

科目	2021年度	2022年度	2023年度	2024年度	2025年度
借入金	22,031	40,746	41,061	48,077	49,035
学校債	0	0	0	0	0
割賦	13	10	7	4	1
合計	22,044	40,756	41,068	48,081	49,036

