

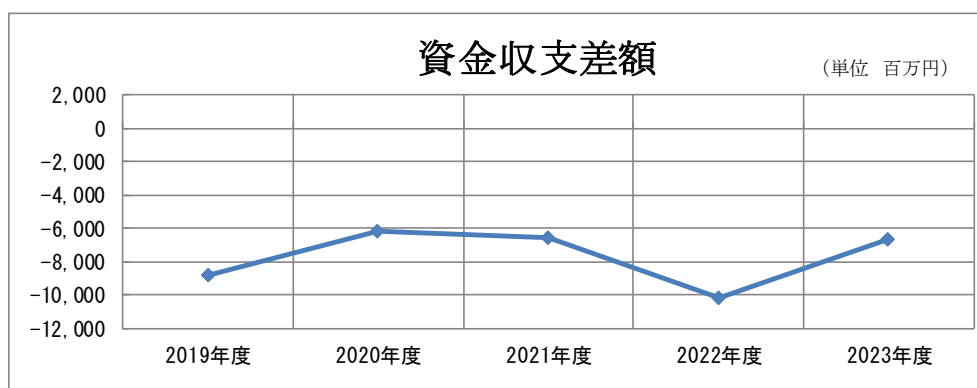
(5) 財務比率などの推移

① 資金収支差額推移表

(単位 百万円)

| 勘定科目 | 2019年度 | 2020年度 | 2021年度 | 2022年度 | 2023年度 |
|--------|---------|---------|---------|----------|---------|
| 学納金 | 4,299 | 4,311 | 4,311 | 4,252 | 4,230 |
| 補助金 | 2,723 | 13,122 | 8,833 | 5,378 | 3,161 |
| 医療収入 | 58,557 | 54,286 | 60,423 | 60,701 | 65,564 |
| その他 | 2,409 | 1,363 | 10,005 | 9,933 | 6,091 |
| 資金収入計 | 67,988 | 73,082 | 83,572 | 80,264 | 79,046 |
| 人件費 | 28,924 | 29,261 | 30,761 | 31,656 | 32,401 |
| 教育研究経費 | 3,280 | 2,795 | 2,641 | 3,151 | 2,694 |
| 医療経費 | 31,124 | 30,757 | 32,884 | 35,855 | 36,845 |
| その他 | 13,439 | 16,394 | 23,871 | 19,795 | 13,794 |
| 資金支出計 | 76,767 | 79,207 | 90,157 | 90,457 | 85,734 |
| 資金収支差額 | △ 8,779 | △ 6,125 | △ 6,585 | △ 10,193 | △ 6,688 |

※繰越支払資金・借入金収入及び返済支出は含まず



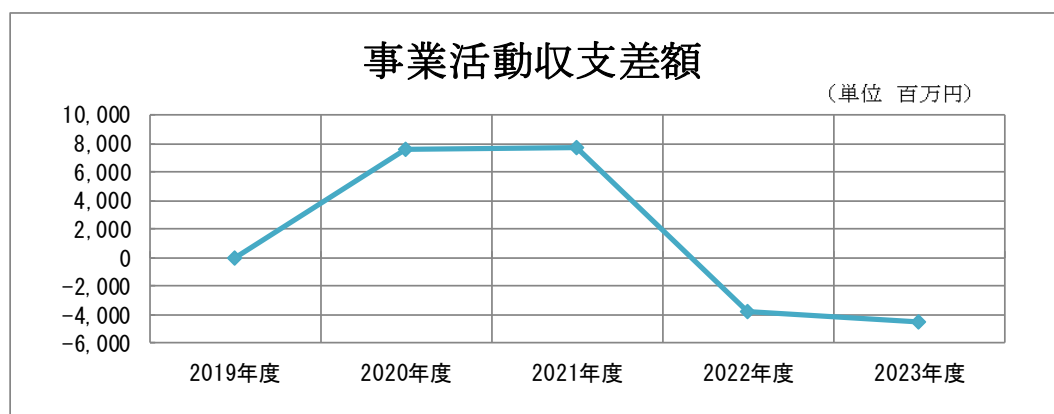
② 事業活動収支差額推移表

(単位 百万円)

| 勘定科目 | 2019年度 | 2020年度 | 2021年度 | 2022年度 | 2023年度 |
|----------|--------|--------|--------|---------|---------|
| 学納金 | 4,299 | 4,311 | 4,311 | 4,252 | 4,230 |
| 補助金 | 2,723 | 13,122 | 8,833 | 5,378 | 3,161 |
| 医療収入 | 58,557 | 54,286 | 60,423 | 60,701 | 65,564 |
| その他 | 3,244 | 3,897 | 5,382 | 2,973 | 3,209 |
| 事業活動収入計 | 68,823 | 75,616 | 78,949 | 73,304 | 76,164 |
| 人件費 | 29,075 | 29,564 | 30,978 | 31,881 | 32,382 |
| 教育研究経費 | 3,757 | 3,262 | 3,122 | 3,553 | 3,095 |
| 医療経費 | 33,183 | 32,812 | 35,122 | 38,787 | 42,924 |
| その他 | 2,844 | 2,397 | 2,044 | 2,842 | |
| 事業活動支出計 | 68,859 | 68,035 | 71,266 | 77,063 | 80,704 |
| 事業活動収支差額 | △ 36 | 7,581 | 7,683 | △ 3,759 | △ 4,540 |

※事業活動収支差額

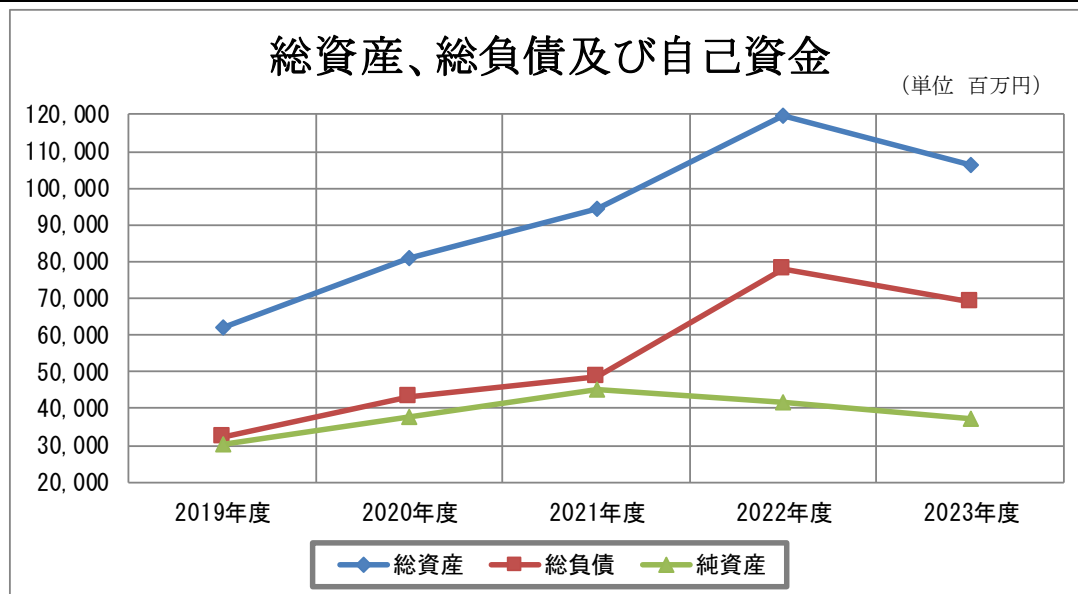
= 事業活動収入 - 事業活動支出



③財政状況表

(単位 百万円)

| 科 目 | 2019年度 | 2020年度 | 2021年度 | 2022年度 | 2023年度 |
|---------|--------|--------|--------|---------|---------|
| 固 定 資 産 | 42,985 | 56,016 | 67,132 | 86,850 | 79,965 |
| 流 動 資 産 | 19,288 | 25,101 | 27,124 | 32,721 | 26,292 |
| 総 資 産 | 62,273 | 81,117 | 94,256 | 119,571 | 106,257 |
| 固 定 負 債 | 20,397 | 28,688 | 34,381 | 53,347 | 53,565 |
| 流 動 負 債 | 11,731 | 14,703 | 14,466 | 24,574 | 15,582 |
| 総 負 債 | 32,128 | 43,391 | 48,847 | 77,921 | 69,147 |
| 純 資 産 | 30,145 | 37,726 | 45,409 | 41,650 | 37,110 |



④借入金等残高推移表

(単位 百万円)

| 科 目 | 2019年度 | 2020年度 | 2021年度 | 2022年度 | 2022年度 |
|-------|--------|--------|--------|--------|--------|
| 借 入 金 | 8,360 | 16,837 | 22,031 | 40,746 | 41,061 |
| 学 校 債 | 0 | 0 | 0 | 0 | 0 |
| 割 賦 | 19 | 16 | 13 | 10 | 7 |
| 合 計 | 8,379 | 16,853 | 22,044 | 40,756 | 41,068 |

