

# マリアンナアプリ(NOBORI) 登録申請手続きについて

『マイナンバーカード』をお持ちのご本人さまは  
オンライン申請で手続きができます！

- ・その場で申請手続き可能！
- ・アプリブース来訪不要！
- ・登録申請書の記入や提出不要！

以下の場合については

「アプリブースでの対面申請手続き」が必要となります！

- ・マイナンバーカードをお持ちでない方
- ・小さなお子さんなど、ご家族の代行登録申請の方  
(代行されるご家族のスマホで管理したい)
- ・対面での申請手続きを希望される方など

※「マリアンナアプリ(PHR)登録申請書」のご提出が必要となります。

アプリをインストール・新規アカウント作成し、ご使用のスマホ、診察券・身分証明書をご持参の上、アプリブース(外来棟1階)へお越しください。

オンラインも対面申請も**まずはアプリをインストール！**



ご利用端末のストアアプリで

“NOBORI”または“のぼり”と検索

インストール後、**新規にアカウント**を作成してください。

# アカウント作成・登録時のポイント！

## 1.氏名(姓・名)、生年月日の入力は正確に！

利用者情報の入力

あなたの情報を入力してください。

姓(漢字) 山田

名(漢字) 太郎

生年月日

性別

テーマカラーを選択

次へ

・ご家族の医療情報を管理される場合でも、お名前、生年月日、性別にはあなたの情報を入力してください。

・医療機関等でご本人確認を行う際に必要となる情報

斎・邊・高(はしごだか)などは注意  
特にマイナンバーカードをお持ちの方、  
登録されている氏名で入力してください  
生年月日の入力間違いに注意！  
年・月・日をそれぞれ上下に動かして、設定できます

## 2.設定されたパスワードはお忘れなく！

ログイン方法の選択

使用するログイン方法を選択してください。

Googleでログイン

Appleでサインイン

メールアドレス・電話番号で登録される方へ  
の注意事項

携帯電話会社の変更等でメールアドレスや電話番号  
が変更となる場合は、事前にNOBORIのログイン  
情報を修正いただく必要があります。

メールアドレスでログイン

携帯電話番号でログイン

ログイン情報の入力

使用するログイン情報を入力してください。

メールアドレス

ここにメールアドレスを入力

・「no-reply@nobori.me」からのメールを受信できる  
ように設定をお願いします。

パスワード

ここにパスワードを入力 隠す

・8~30文字以内で登録してください。

・利用できるのは英大文字[A-Z]、英小文字[a-z]、数字  
[0-9]のみです。記号は利用できません。

・ログインID (電話番号/メールアドレス) と同じ文  
字列は登録できません

・順番に並んだ3つ以上の文字または数字を登録で  
きません。(111、aaa等)

次へ

当院ではパスワード情報を  
一切把握しておりません！  
予めメモをお勧めします。

パスワードをお忘れの場合  
再設定が必要となります。

## 3.「医療機関とつながろう」はマリアンナを選択！

医療機関と繋がろう

近くの医療機関等を検索するために、  
端末の位置情報にアクセスしますが、  
よろしいでしょうか？

いいえ はい

が必要となります。

・スキップした場合でも、設定タブの「医療機関  
等を追加」からいつでも登録可能です。

登録する

医療機関と繋がろう

医療機関等を選択してください

聖マリアンナ医科大学

検索結果：1件ヒット

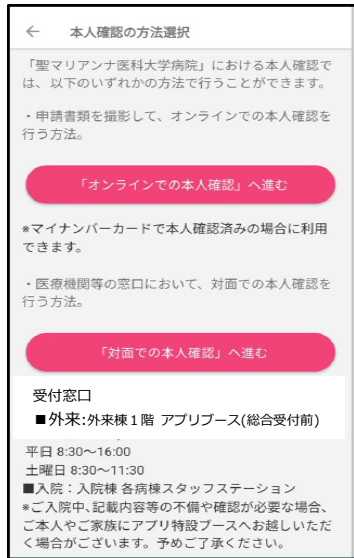
聖マリアンナ医科大学病院

神奈川県川崎市宮前区菅生2-16-1

NOBORI提携の医療機関等

医療機関は当院  
「聖マリアンナ医科大学病院」  
を検索し、登録！

## 4.「本人確認の方法選択」はいずれかで！



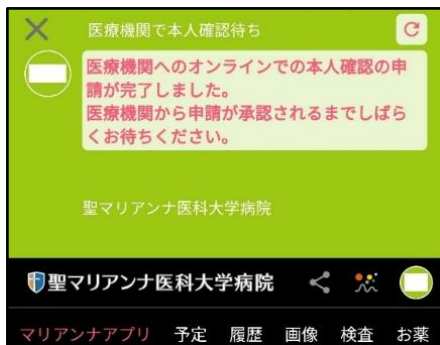
### 「オンラインでの本人確認」へ進む

別途、「デジタル認証アプリ」(デジタル庁提供)にてマイナンバーカードでの本人確認、当院診察券(両面)の撮影をおこなっていただきます。

### 「対面での本人確認」へ進む

- ・マイナンバーカードをお持ちでない方
- ・小さなお子さんなどご家族の代行登録申請の方
- ・対面での申請手続きを希望される方など

## 5.登録操作(アカウント作成)が完了したら・・・ オンライン申請の方



- ・この画面が表示されましたら、登録操作は完了です。当院で登録内容の確認・連携作業等をおこなうためしばらくお待ちください。  
アプリブースへ来訪、登録申請書記入・提出不要です。

※受付時間外や休診日に登録された場合、数時間～数日かかる場合があります。

※当院での作業完了後、アプリ画面上、「医療機関で本人確認待ち」の表示が消えたら利用可能となります。併せて、「本人確認が完了しました」メッセージ通知が届きます。

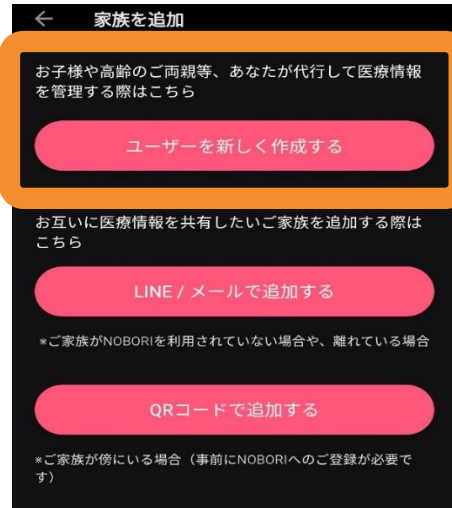
## 対面申請の方





- ・この画面が表示されましたら、対面での本人確認をおこないます。「マリアンナアプリ(PHR)登録申請書」のご記入・提出が必要なため、ご使用のスマホと診察券身分証明書ご持参の上、当ブースへお越しください。

# 代行登録申請時のポイント！

代行(管理)されるご自身のアカウント作成が完了したら、次はご家族(小さなお子さまや高齢なご両親など)のアカウントを追加します！



- ・アプリのホーム画面右下「設定」を押すと、「家族設定」より「 家族を追加」⇒「ユーザーを新しく作成する」

← ユーザーを新しく作成する  
追加する家族の情報を入力してください  
姓(漢字)  
名(漢字)  
生年月日  
性別  
あなたとの関係  
テーマカラーを選択  
作成

- ・追加する家族の情報を入力(小さなお子さまや高齢な親御さまなど)
- ・入力作成後、先に進んで、アカウント作成を完了させてください。
- ・完了後、アプリブースでの「**対面申請・手続き**」が必要となります！

マリアンナアプリ(NOBORI)ブース  
外来棟 1階 総合受付前  
受付時間 平日:8時30分～16時  
土曜:8時30分～11時30分